





collectie

Bepalend voor de uitstraling van uw paneelgordijn is de stof van de panelen. U kunt kiezen voor drie verschillende stoffen.



paneelgordijn van rolgordijnstof met een strakke uitstraling

- deze stoffen vindt u in de collectieboeken rolgordijnen.
- de stoffen die geschikt zijn voor paneelgordijnen herkent u aan het pictogram  op het staal.
- dankzij de coating hangen de panelen mooi strak en hebben ze geen zijzoom nodig.
- de dessinstoffen herkenbaar aan het pictogram  worden gedraaid, dit betekent dat het dessin bijvoorbeeld verticaal in plaats van horizontaal geleverd wordt. Zo zal een horizontale streep op een rolgordijnstaal, een verticale streep zijn op een paneelgordijn.




paneelgordijn van paneelgordijnstof stijlvol door speciale dessins

- de dessinstoffen zijn speciaal geproduceerd voor paneelgordijnen.
- de dessins worden per paneel vanuit het midden gecentreerd.
- u vindt deze stoffen achter in dit collectieboek.
- u vindt in de meeste gevallen een staal van de bijpassende uni stof
- de stoffen hebben een zelfde coating als de rolgordijnstoffen.
- dankzij deze coating hangen de panelen mooi strak en hebben ze geen zijzoom nodig.
- de maximale breedte van deze panelen staat vermeld op het staal.



paneelgordijn van (vouw)gordijnstof met een nonchalante uitstraling

- deze stoffen vindt u in de waaiers "vouwgordijnen, gordijnen en paneelgordijnen".
- of de stof geschikt is voor paneelgordijnen ziet u op het staal .
- de panelen worden uitgevoerd met een zij- en onderzoom.
- de maximale breedte van de panelen is door de zijzoom 6 cm smaller dan de stofbreedte. De stofbreedte vindt u op het staal.

toepassingen

grote ramen



Paneelgordijnen hebben een maximale breedte van wel 6 meter en zijn daardoor bijzonder geschikt voor grote raampartijen.

stof- en
gebruikseigenschappen
uitleg pictogrammen
collectie

► **toepassingen**
decoratief
uitvoering
specificaties
meten en bestellen
bestelvoorbeeld
collectieoverzicht
prijzen

kastafsluiter



Omdat u kunt kiezen voor los bedienbare panelen kunnen paneelgordijnen prima fungeren als kastafsluiter. Niet alleen praktisch, maar ook sfeerbepalend.

scheidingswand




Creëer eenvoudig een aparte ruimte in uw kamer door van uw paneelgordijn een scheidingswand te maken.

decoratief



Dessinstoffen laten zich prachtig combineren met uni stoffen. Zo ook de paneelgordijnstoffen achter in dit boek. U kunt de dessinstoffen uitstekend combineren met de uni stoffen, gemaakt van hetzelfde basisstof. Deze uni stoffen vindt u bij de betreffende dessinstalen. Natuurlijk kunt u ook kiezen voor de vele uni stoffen uit het rolgordijnboek.



In de rolgordijnboeken vindt u een uitgebreide keuze in uni- en dessinstoffen. De stoffen die geschikt zijn als paneelgordijn herkent u aan het pictogram . Kiest u voor een opvallend dessin of houdt u het ingetogen? Wanneer u kiest voor een dessinstof houdt u er dan rekening mee dat de stof, en daarmee het dessin, wordt gedraaid.



Een prachtig effect creëert u door in 1 kleurstelling verschillende stoffen te kiezen. U kunt ze opend in uw paneelgordijn hangen. Houd bij het kiezen van de stoffen rekening met het verschil in transparantie.



Het wordt een vrolijke boel in huis met zoveel verschillende kleuren in één paneelgordijn.



U kunt zelf bepalen uit hoeveel panelen uw paneelgordijn bestaat. Met smalle panelen stelt u een paneelgordijn samen dat een speelse uitstraling heeft. Wilt u robuust, kies dan voor een paneelgordijn met minder panelen die elk wat breder zijn.